



コンサポート ティーブレイク

I 生きがいを見つける Information C 心つながる Communication T ともに学ぼう Technology

新型コロナウイルスの感染拡大を受け、4都府県を対象とした緊急事態宣言の期間が4月25日から始まりました。第4波や変異ウイルスの拡大も心配な毎日です。そんな背景もあってか、SNS上では【#〇〇と繋がりたい】というハッシュタグが目にとまります。ん？ハッシュタグって何？知っているようでよくわからない？！ハッシュタグについてまとめてみました。

「ハッシュタグ」って何？ どうやって使うの？

「ハッシュタグ」とは、SNS上で投稿・検索の際に使われるハッシュマーク「#（半角のシャープ）」がついたキーワードのことです。ハッシュタグを使うことで、自分の興味・関心がポイントで反映された投稿を検索したり、自分と同じ趣味や興味を持ったユーザーと情報を共有することができます。

#映画
#映画好き
#映画好きな人と繋がりたい

「映画に関する情報とかレビューが見たいな」→#映画で検索
「映画が趣味の人と繋がりたいな」→#映画好きな人と繋がりたいで検索

元々はTwitterの1ユーザーが提案して利用され始めたローカルルールでしたが、多くのユーザーへ広がりを見せた結果、Twitterが公式にサポートを開始。現在はInstagramやFacebookなど、多くのSNSで幅広く利用されています。ご自分の投稿でハッシュタグをつける際のポイントは、

- 投稿の内容に沿ったワードを選ぶこと
- ひとつの投稿にハッシュタグは多くても2~3個程度とすること
- 長すぎるハッシュタグは使わない



ハッシュタグをつける時は、投稿前に設定したいハッシュタグをTwitterなどのSNSで検索してみて、他の人がどれだけ使っているのか、どういう投稿に使われているのかをチェックしてから使いましょう。

今月のアプリ

Twittrrend

「Twittrrend (ついつトレンド)」 iOS, Android

ついつトレンドは東京や大阪・横浜・名古屋・札幌・沖縄など、国内22の地域別で人気のトレンドワード・ハッシュタグが分かるアプリ

です。国内をひとまとめにしたハッシュタグランキングでは、絶対に見落とししていたであろうご当地ネタのハッシュタグが見つかったりするので楽しいです。

ご自分の住んでいる地域や、気になる地域、遠く離れたお友達のまわりで今何が流行り、何が起きているのか、すぐに確認したいときに覗いてみてください。



Android



iOS



そこが知りたい！ ★LINE で QR コードを読み取ってみよう★


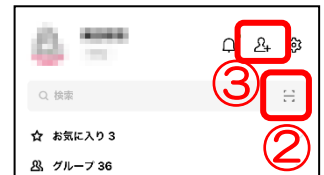
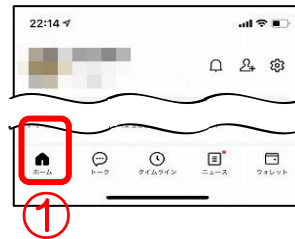
昨今、さまざまな場所で見かけるようになった「QR コード」。キャッシュレス決済にも使われるようになり、これまで以上に生活の中で目にする機会が増えました。チラシやポスター、新聞・書籍、食品のパッケージなどに付いている QR コードを読み取れば、目的の Web ページに簡単にアクセスすることができます。

QR コードを読み取るには、スマホのカメラや専用アプリを使う方法がありますが、意外と知られていないが LINE の友だち追加に使う QR コードの読み取り機能です。

QR コードを読み取るだけでなく、スマホで撮影した QR コードや友だちから送られてきた QR コードなど、スマホに保存されている画像からも読み取ることができます。

◆保存されている画像を LINE で読み取る方法

- ① 画面左下の【ホーム】をタップ。
- ② 検索ボックスの右にあるスキャンボタンをタップ。
- ③ または、友達追加から QR コードをタップ。
- ④ マイ QR コードの右にある【写真一覧】をタップ。
- ⑤ QR コードの画像をタップ。
- ⑥ 画面上に表示された URL をタップ。



タップすると Web ページが表示されます。



パ・ソ・プ・ラ

Pa・So・P・La

<https://www.pasocoop.jp/>

「パソプラ」は、デジタルライフコンシェルジュがお送りする「私流デジタルの楽しみ方」を紹介するサイトです。毎日更新しています。

これまで QR コードに関連した記事はたくさんありますが、最近の記事の中から自分で QR コードを作成できる記事を2つご紹介します。ぜひ、試してみてくださいね！(^_-)-☆

★chrome 新機能 恐竜 QR コードで Web サイトを共有

⇒<https://www.pasocoop.jp/single-post/20210302>

パソコンやスマホで検索したページを、ほかの人や自分の別の端末に共有させたい時に便利な QR コードを作成する方法をご紹介します。



★アイコン入りも作れる！ QR コード作成サイト

⇒<https://www.pasocoop.jp/single-post/20200716>

QR コードを自分で作成できるサイトをご紹介します。URL だけでなく、自分のメールアドレスや住所、連絡先などを QR コードにしておく便利です。



おしらせ 掲示板

★1,000 円講座は「おてがる講座」になりました。★

4 月より、価格を税込表示で案内するようにとのお達しがありました。
そこで、従来「1,000 円講座」と呼ばせていただいた講座名を「おてがる講座」とさせていただきます。1 時間のリモートレッスンで税込 1,100 円です。
その初回に当たる4月の講座は、「クラウドアプリ入門（1）クラウドアプリって何？」でした。



ご参加くださった皆様、ありがとうございました。
今回の講座では、パソコンで便利に使っているワードやエクセルのようなアプリケーションを、インターネットを通じて提供する仕組みについて。
みんなで共有する情報（ワードやエクセルのデータなど）を、オンライン上で同時に作業できたり確認してみました。
パソコンやスマホから、同じファイルにアクセスして、皆さんにいろいろと書き込んでいただき、盛り上がりました。
次回の5月は「ドキュメント」、そして6月は「スプレッドシート」をご紹介します予定です。
お楽しみに！



私の散歩道

Vol.2 PC まつばら教室（東京都） 矢船 仲子さん

千葉県から通ってくださる矢船仲子さんは第2期生の生徒さん。同じクラスのメンバーと共に25年のお付き合いになります。ZOOMでの画面から一日でも早くリアルな矢船さんにお会いしたいです。

（PC まつばら教室 講師 小林典子）

今月のパソコンテキスト★4月15日リリース Eテキスト★

- W-0189：エンジョイパック 香りを贈るぼち袋（文香（ふみこう）付き）
- E-0125：関数入門編 その3
- ma-0001：Macの基本操作
- PTE-0001：パソトレ Excel Vol.1



「おてがる講座」のご案内

今月はZoomを使った遠隔授業をおこないます。Zoomについて事前学習もご用意しています。お申し込みは、ホームページよりお願いいたします。

おてがる講座	講座の内容	開講日時	講師
クラウドアプリ 入門(2) Google ドキュメントを使 ってみよう	Google のサービスの中で、ワープロの位置づけが「ドキュメント」です。 ワードとの違いを中心に、簡単な使い方をご紹介します。 Google アカウントがあれば、誰でも無料で利用できるので、とても便利です。	5月19日(水) 13:30~14:30	小野 薫
クラウドアプリ 入門(3) スプレッドシート を使ってみよう	Google のサービスの中で、表計算(エクセル)の位置づけが「スプレッドシート」です。 エクセルとの違いを中心に、簡単な使い方をご紹介します。 Google アカウントがあれば、誰でも無料で利用できるので、とても便利です。	6月16日(水) 13:30~14:30	小野 薫

5月号のお題は「5月10日から16日は愛鳥週間(バードウィーク)」です。

時々、港南台教室前の路上をタタタッと走るシロセキレイを見かけます。カワイイ!



〈キリマンジャロ〉

梅や桜の花の中にメジロを見つけると、夫が「チィチィ」と鳴きまねをします。「ピーチュル」とさえずっていた小鳥たちから「チィチィ」と地鳴きのお返事が返ってきて、見上げるとメジロが集まってきます。私が楽しみにしている春の一コマです。



∞~ カモミール ~∞

その昔、雀(子供だったと思う)を助けたことがあるのです。。。雀の恩返しを信じてる。。。何か行き詰った時に、ふと雀が現れて心むむのは、きっと恩返しだと信じている私です。。。



：：：： 抹茶 ：：：：

ウグイスのあの美しい鳴き声はオスのみで時々「ケキョケキョケキョ」と鳴くのは外敵を追払い、子育ての為に縄張りを作るそうです。鳴く練習だとばかり思っていました(^_^)



~エスプレッソ~

イタチ川でカワセミを見たとき、その美しさに感動しました。緑も多く、自然あふれる水辺に小魚を狙うカ



ワセミをこの時期運が良ければ見ることができると思います。

◇ カフェオレ ◇

ツバメの鳴き声を聞くと、ああ、いよいよ夏が近いなと感じますね。近頃は巣を見る機会も減ってきたのが寂しく思えます。



▲茶柱▼

きしゅうさんによるイラスト AC のイラスト



「ティーブレイク」Vol.305 (2021年5月号)

編集：パソコブ事務局 コンサポート大船・港南台教室
発行：鎌倉市大船 1-23-11 松岡大船ビル 4 階 コンサポート大船教室/港南台教室
TEL：0467-40-2330(大船教室)/045-832-1121(港南台教室)
URL：https://www.oofuna.com E-Mail：oofuna@comspt.com
編集：小野 克美 発行責任者：小野 薫 2021年5月6日(木)発行



パソプラ写真館
ID：pasopla
P/W：koinobori

